


# Gehörlosen Sportverband Nordrhein Westfalen

## Sparte Bowling

1.NRW Bowling Mixedmeisterschaft 2003 am 18.10.2003 In Recklinghausen



	Name	Verein	1.Sp	2.Sp	3.Sp	4.Sp	5.Sp	6.Sp	VL	7.Sp	8.Sp	9.Sp	10.Sp	11.Sp	12.Sp	EL	GS	Spiele	Durchschnitt
1	Probst,Olaf	GSC Paderborn	171	180	152	187	193	163	1046	140	150	182	234	135	155	996	2042	12	170,17
	Müller,Beatrice	GSC Paderborn	134	145	154	152	120	130	835	155	145	122	121	123	147	813	1648	12	137,33
			305	325	306	339	313	293	1881	295	295	304	355	258	302	1809	3690	24	153,75

	Name	Verein	1.Sp	2.Sp	3.Sp	4.Sp	5.Sp	6.Sp	VL	7.Sp	8.Sp	9.Sp	10.Sp	11.Sp	12.Sp	EL	GS	Spiele	Durchschnitt
2	Bruhns,Carola	GSV Lennestadt	190	161	113	190	111	163	928	148	146	125	120	136	146	821	1749	12	145,75
	Schütz,Christian	GSV Lennestadt	165	119	144	164	131	150	873	129	125	145	135	176	117	827	1700	12	141,67
			355	280	257	354	242	313	1801	277	271	270	255	312	263	1648	3449	24	143,71

	Name	Verein	1.Sp	2.Sp	3.Sp	4.Sp	5.Sp	6.Sp	VL	7.Sp	8.Sp	9.Sp	10.Sp	11.Sp	12.Sp	EL	GS	Spiele	Durchschnitt
3	Klever, Nicole	GSV Wuppertal	84	81	90	123	86	107	571	89	133	147	110	95	141	715	1286	12	107,17
	Schwarz,Andreas	GSV Wuppertal	179	162	206	211	191	170	1119	146	134	189	198	180	179	1026	2145	12	178,75
			263	243	296	334	277	277	1690	235	267	336	308	275	320	1741	3431	24	142,96

	Name	Verein	1.Sp	2.Sp	3.Sp	4.Sp	5.Sp	6.Sp	VL	7.Sp	8.Sp	9.Sp	10.Sp	11.Sp	12.Sp	EL	GS	Spiele	Durchschnitt
4	Sandmeier,Thomas	GTSV Essen	146	189	140	150	134	133	892	145	127	144	102	170	152	840	1732	12	144,33
	Landgrafe,Bettina	GTSV Essen	146	135	126	137	133	148	825	124	124	190	126	135	122	821	1646	12	137,17
			292	324	266	287	267	281	1717	269	251	334	228	305	0	1387	3378	24	140,75

	Name	Verein	1.Sp	2.Sp	3.Sp	4.Sp	5.Sp	6.Sp	VL	7.Sp	8.Sp	9.Sp	10.Sp	11.Sp	12.Sp	EL	GS	Spiele	Durchschnitt
5	Wentzel,Corinna	GSV Lennestadt	159	152	128	192	125	123	879	126	115	153	165	115	137	811	1690	12	140,83
	Schneider,Matthias	GSV Lennestadt	117	127	126	126	155	135	786	150	143	130	142	147	108	820	1606	12	133,83
			276	279	254	318	280	258	1665	276	258	283	307	262	245	1631	3296	24	137,33

	Name	Verein	1.Sp	2.Sp	3.Sp	4.Sp	5.Sp	6.Sp	VL	7.Sp	8.Sp	9.Sp	10.Sp	11.Sp	12.Sp	EL	GS	Spiele	Durchschnitt
6	Martins,Melanie	GSV Schwerte	115	151	121	128	153	102	770	106	143	128	121	129	141	768	1538	12	128,17
	Gluchy,Sascha	GSV Schwerte	148	144	98	144	111	126	771	134	139	145	166	138	138	860	1631	12	135,92
			263	295	219	272	264	228	1541	240	282	273	287	267	0	1349	3169	24	132,04

# Gehörlosen Sportverband Nordrhein Westfalen

## Sparte Bowling

1.NRW Bowling Mixedmeisterschaft 2003 am 18.10.2003 In Recklinghausen



Name	Verein	1.Sp	2.Sp	3.Sp	4.Sp	5.Sp	6.Sp	VL	7.Sp	8.Sp	9.Sp	10.Sp	11.Sp	12.Sp	EL	GS	Spiele	Durchschnitt
7 Harkötter, Daniel	GSC Paderborn	135	128	146	161	112	166	848	130	155	147	148	144	130	854	1702	12	141,83
Harkötter, Sandra	GSC Paderborn	120	122	107	139	134	110	732	119	121	107	104	116	125	692	1424	12	118,67
		255	250	253	300	246	276	1580	249	276	254	252	260	255	1546	3126	24	130,25

Name	Verein	1.Sp	2.Sp	3.Sp	4.Sp	5.Sp	6.Sp	VL	7.Sp	8.Sp	9.Sp	10.Sp	11.Sp	12.Sp	EL	GS	Spiele	Durchschnitt
8 Tamm, Peggy	GSV Wuppertal	124	94	128	115	95	103	659	85	94	91	105	113	94	582	1241	12	103,42
Schulz, Wolfgang	GSV Wuppertal	180	149	134	148	164	151	926	148	127	177	127	135	174	888	1814	12	151,17
		304	243	262	263	259	254	1585	233	221	268	232	248	268	1470	3055	24	127,29

Name	Verein	1.Sp	2.Sp	3.Sp	4.Sp	5.Sp	6.Sp	VL	7.Sp	8.Sp	9.Sp	10.Sp	11.Sp	12.Sp	EL	GS	Spiele	Durchschnitt
9 Kühn, Kai-Rüdiger	GTSV Essen	127	132	100	123	119	174	775	134	146	112	126	126	161	805	1580	12	131,67
Doll, Rebecca	GTSV Essen	135	133	113	121	132	144	778	95	111	118	134	128	109	695	1473	12	122,75
		262	265	213	244	251	318	1553	229	257	230	260	254	270	1500	3053	24	127,21

Name	Verein	1.Sp	2.Sp	3.Sp	4.Sp	5.Sp	6.Sp	VL	7.Sp	8.Sp	9.Sp	10.Sp	11.Sp	12.Sp	EL	GS	Spiele	Durchschnitt
10 Enke-Montanari, Jennifer	GSV Wuppertal	104	104	130	100	130	93	661	155	99	114	152	87	104	711	1372	12	114,33
Brüggemann, Frank	GSV Wuppertal	113	148	135	151	170	170	887	123	130	146	123	98	142	762	1649	12	137,42
		217	252	265	251	300	263	1548	278	229	260	275	185	246	1473	3021	24	125,88


Name	Verein	1.Sp	2.Sp	3.Sp	4.Sp	5.Sp	6.Sp	VL	7.Sp	8.Sp	9.Sp	10.Sp	11.Sp	12.Sp	EL	GS	Spiele	Durchschnitt
11 Laser, Andreas	GSC Paderborn	108	132	153	125	110	152	780	94	98	114	102	133	145	686	1466	12	122,17
Miller, Isabelle	GSC Paderborn	100	154	143	90	119	103	709	112	94	168	104	93	173	709	1418	12	118,17
		208	286	296	215	229	255	1489	206	192	282	206	226	318	1430	2884	24	120,17

Name	Verein	1.Sp	2.Sp	3.Sp	4.Sp	5.Sp	6.Sp	VL	7.Sp	8.Sp	9.Sp	10.Sp	11.Sp	12.Sp	EL	GS	Spiele	Durchschnitt
12 Enk, Christian	GTSV Essen	138	139	135	125	138	94	769	132	120	133	96	106	131	718	1487	12	123,92
Leger, Nazia	GTSV Essen	94	103	133	139	126	155	750	94	83	115	107	105	124	628	1378	12	114,83
		232	242	268	264	264	249	1519	226	203	248	203	211	255	1346	2865	24	119,38

# Gehörlosen Sportverband Nordrhein Westfalen

## Sparte Bowling

1.NRW Bowling Mixedmeisterschaft 2003 am 18.10.2003 In Recklinghausen



Name	Verein	1.Sp	2.Sp	3.Sp	4.Sp	5.Sp	6.Sp	VL	7.Sp	8.Sp	9.Sp	10.Sp	11.Sp	12.Sp	EL	GS	Spiele	Durchschnitt
13 Bükler,Tobias	GSC Paderborn	116	104	132	117	172	150	791	0	0	0	0	0	0	0	791	6	131,83
Kapralow,Shanna	GSC Paderborn	106	101	111	125	140	139	722	0	0	0	0	0	0	0	722	6	120,33
		222	205	243	242	312	289	1513	0	0	0	0	0	0	0	1513	12	126,08

Name	Verein	1.Sp	2.Sp	3.Sp	4.Sp	5.Sp	6.Sp	VL	7.Sp	8.Sp	9.Sp	10.Sp	11.Sp	12.Sp	EL	GS	Spiele	Durchschnitt
14 Kiefert,Marco	GSV Recklinghausen	161	110	166	136	128	156	857	0	0	0	0	0	0	857	857	12	71,42
Sterling,Annekatrin	GSV Recklinghausen	102	100	94	83	106	125	610	0	0	0	0	0	0	610	610	12	50,83
		263	210	260	219	234	281	1467	0	0	0	0	0	0	0	1467	24	61,13

Name	Verein	1.Sp	2.Sp	3.Sp	4.Sp	5.Sp	6.Sp	VL	7.Sp	8.Sp	9.Sp	10.Sp	11.Sp	12.Sp	EL	GS	Spiele	Durchschnitt
15 Tausch,Marcus	GSC Paderborn	112	100	104	125	115	144	700	0	0	0	0	0	0	0	700	6	116,67
Rübbelke,Sonja	GSC Paderborn	154	111	125	115	120	111	736	0	0	0	0	0	0	0	736	6	122,67
		266	211	229	240	235	255	1436	0	0	0	0	0	0	0	1436	12	119,67

Name	Verein	1.Sp	2.Sp	3.Sp	4.Sp	5.Sp	6.Sp	VL	7.Sp	8.Sp	9.Sp	10.Sp	11.Sp	12.Sp	EL	GS	Spiele	Durchschnitt
16 Grundwald,Marco	GSV Düsseldorf	127	124	120	146	105	120	742	0	0	0	0	0	0	0	742	6	123,67
Grundwald,Renate	GSV Düsseldorf	91	91	107	109	111	124	633	0	0	0	0	0	0	0	633	6	105,50
		218	215	227	255	216	244	1375	0	0	0	0	0	0	0	1375	12	114,58


Name	Verein	1.Sp	2.Sp	3.Sp	4.Sp	5.Sp	6.Sp	VL	7.Sp	8.Sp	9.Sp	10.Sp	11.Sp	12.Sp	EL	GS	Spiele	Durchschnitt
17 Rudolph,Wolfgang	GSC Paderborn	105	89	125	94	94	147	654	0	0	0	0	0	0	0	654	6	109,00
Tausch,Katja	GSC Paderborn	124	136	96	104	119	114	693	0	0	0	0	0	0	0	693	6	115,50
		229	225	221	198	213	261	1347	0	0	0	0	0	0	0	1347	12	112,25

Name	Verein	1.Sp	2.Sp	3.Sp	4.Sp	5.Sp	6.Sp	VL	7.Sp	8.Sp	9.Sp	10.Sp	11.Sp	12.Sp	EL	GS	Spiele	Durchschnitt
18 Gronert,Georg	GTSV Essen	138	109	102	111	122	123	705	0	0	0	0	0	0	0	705	6	117,50
Neuß,Ute	GTSV Essen	77	114	112	97	134	95	629	0	0	0	0	0	0	0	629	6	104,83
		215	223	214	208	256	218	1334	0	0	0	0	0	0	0	1334	12	111,17

# Gehörlosen Sportverband Nordrhein Westfalen

## Sparte Bowling

1.NRW Bowling Mixedmeisterschaft 2003 am 18.10.2003 In Recklinghausen



	Name	Verein	1.Sp	2.Sp	3.Sp	4.Sp	5.Sp	6.Sp	VL	7.Sp	8.Sp	9.Sp	10.Sp	11.Sp	12.Sp	EL	GS	Spiele	Durchschnitt
19	Herzer, Frank	GSV Schwerte	102	108	133	117	101	108	669	0	0	0	0	0	0	0	669	6	111,50
	Herzer, Jill	GSV Schwerte	62	72	82	94	91	108	509	0	0	0	0	0	0	0	509	6	84,83
			164	180	215	211	192	216	1178	0	0	0	0	0	0	0	1178	12	98,17

	Name	Verein	1.Sp	2.Sp	3.Sp	4.Sp	5.Sp	6.Sp	VL	7.Sp	8.Sp	9.Sp	10.Sp	11.Sp	12.Sp	EL	GS	Spiele	Durchschnitt
20	Blatz, Carsten	GSV Schwerte	119	93	111	114	119	110	666	0	0	0	0	0	0	0	666	6	111,00
	Kirste-Mader, Antje	GSV Schwerte	80	67	59	104	103	89	502	0	0	0	0	0	0	0	502	6	83,67
			199	160	170	218	222	199	1168	0	0	0	0	0	0	0	1168	12	97,33