


Gehörlosen Sportverband Nordrhein Westfalen

Sparte Bowling



1.NRW Bowling Doppelmeisterschaft 2003 am 26.04.2003 In Mühleim an der Ruhr

Damen- Doppel

Name	Verein	1.Sp	2.Sp	3.Sp	4.Sp	5.Sp	6.Sp	VL	7.Sp	8.Sp	9.Sp	10.Sp	11.Sp	12.Sp	EL	GS	Spiele	Durchschnitt
1 Corinna Wentzel	GSV Lennestadt	94	166	153	136	189	115	853	136	193	130	106	169	111	845	1698	12	141,50
Silke Strauß	GSV Lennestadt	87	132	122	164	115	117	737	121	136	127	137	135	110	766	1503	12	125,25
		181	298	275	300	304	232	1590	257	329	257	243	304	221	1611	3201	24	133,38

Name	Verein	1.Sp	2.Sp	3.Sp	4.Sp	5.Sp	6.Sp	VL	7.Sp	8.Sp	9.Sp	10.Sp	11.Sp	12.Sp	EL	GS	Spiele	Durchschnitt
2 Beatrice Müller	GSC Paderborn	142	122	176	135	148	103	826	102	155	138	174	141	148	858	1684	12	140,33
Corinna Wietoska	GSC Paderborn	103	123	98	106	137	106	673	126	124	105	57	110	98	620	1293	12	107,75
		245	245	274	241	285	209	1499	228	279	243	231	251	246	1478	2977	24	124,04

Name	Verein	1.Sp	2.Sp	3.Sp	4.Sp	5.Sp	6.Sp	VL	7.Sp	8.Sp	9.Sp	10.Sp	11.Sp	12.Sp	EL	GS	Spiele	Durchschnitt
3 Bettina Landgrafe	GTSV Essen	148	124	122	142	135	145	816	121	129	135	121	100	112	718	1534	12	127,83
Rebecca Doll	GTSV Essen	148	157	89	136	88	137	755	108	112	92	111	121	107	651	1406	12	117,17
		296	281	211	278	223	282	1571	229	241	227	232	221	219	1369	2940	24	122,50

Name	Verein	1.Sp	2.Sp	3.Sp	4.Sp	5.Sp	6.Sp	VL	7.Sp	8.Sp	9.Sp	10.Sp	11.Sp	12.Sp	EL	GS	Spiele	Durchschnitt
4 Carola Bruhns	GSV Lennestadt	95	120	92	107	108	128	650	82	105	120	98	100	106	611	1261	12	105,08
Jutta Slacki	GSV Lennestadt	94	156	95	101	139	93	678	77	108	79	105	110	89	568	1246	12	103,83
		189	276	187	208	247	221	1717	159	213	199	203	210	195	1179	2507	24	104,46

Name	Verein	1.Sp	2.Sp	3.Sp	4.Sp	5.Sp	6.Sp	VL	7.Sp	8.Sp	9.Sp	10.Sp	11.Sp	12.Sp	EL	GS	Spiele	Durchschnitt
5 Peggy Tamm	GSV Wuppertal	85	97	87	74	124	132	599	0	0	0	0	0	0	0	599	6	99,83
Jennifer Montanri	GSV Wuppertal	113	100	114	126	126	136	715	0	0	0	0	0	0	0	715	6	119,17
		198	197	201	200	250	268	1314	0	0	0	0	0	0	0	1314	12	109,50

Name	Verein	1.Sp	2.Sp	3.Sp	4.Sp	5.Sp	6.Sp	VL	7.Sp	8.Sp	9.Sp	10.Sp	11.Sp	12.Sp	EL	GS	Spiele	Durchschnitt
6 Isabelle Müller	GSC Paderborn	116	111	91	108	92	76	594	0	0	0	0	0	0	0	594	6	99,00
Shanna Kaprolow	GSC Paderborn	133	90	118	116	115	117	689	0	0	0	0	0	0	0	689	6	114,83
		249	201	209	224	207	193	1283	0	0	0	0	0	0	0	1283	12	106,92


Name	Verein	1.Sp	2.Sp	3.Sp	4.Sp	5.Sp	6.Sp	VL	7.Sp	8.Sp	9.Sp	10.Sp	11.Sp	12.Sp	EL	GS	Spiele	Durchschnitt
7 Jill Herzer	GSV Schwerte	92	77	97	98	70	108	540	0	0	0	0	0	0	0	540	6	90,00
Anje Kirste-Mader	GSV Schwerte	80	75	59	83	99	107	503	0	0	0	0	0	0	0	503	6	83,83
		172	152	156	181	169	213	1043	0	0	0	0	0	0	0	1043	12	86,92

Gehörlosen Sportverband Nordrhein Westfalen

Sparte Bowling

1.NRW Bowling Doppelmeisterschaft 2003 am 26.04.2003 In Mühleim an der Ruhr

Herren- Doppel



Name	Verein	1.Sp	2.Sp	3.Sp	4.Sp	5.Sp	6.Sp	VL	7.Sp	8.Sp	9.Sp	10.Sp	11.Sp	12.Sp	EL	GS	Spiele	Durchschnitt
1 Andreas Schwarz	GSV Wuppertal	142	162	166	136	185	174	965	127	172	124	147	182	168	920	1885	12	157,08
Thomas Swoboda	GSV Wuppertal	130	151	158	123	126	128	816	118	178	232	129	153	138	948	1764	12	147,00
		272	313	324	259	311	302	1781	245	350	356	276	335	306	1868	3649	24	152,04

Name	Verein	1.Sp	2.Sp	3.Sp	4.Sp	5.Sp	6.Sp	VL	7.Sp	8.Sp	9.Sp	10.Sp	11.Sp	12.Sp	EL	GS	Spiele	Durchschnitt
2 Olaf Probst	SC Paderborn	145	221	212	131	180	134	1023	133	190	195	187	178	172	1055	2078	12	173,17
Andreas Laser	SC Paderborn	139	146	135	138	134	120	812	122	134	140	149	101	109	755	1567	12	130,58
		284	367	347	269	314	254	1835	255	324	335	336	279	281	1810	3645	24	151,88

Name	Verein	1.Sp	2.Sp	3.Sp	4.Sp	5.Sp	6.Sp	VL	7.Sp	8.Sp	9.Sp	10.Sp	11.Sp	12.Sp	EL	GS	Spiele	Durchschnitt
3 Hans-Rainer Graap	GSV Wuppertal	121	157	152	152	158	107	847	141	165	125	158	155	159	903	1750	12	145,83
Wolfgang Schulz	GSV Wuppertal	115	126	146	168	159	175	889	123	153	138	123	146	156	839	1728	12	144,00
		236	283	298	320	317	282	1736	264	318	263	281	301	315	1742	3478	24	144,92

Name	Verein	1.Sp	2.Sp	3.Sp	4.Sp	5.Sp	6.Sp	VL	7.Sp	8.Sp	9.Sp	10.Sp	11.Sp	12.Sp	EL	GS	Spiele	Durchschnitt
4 Frank Herzer	GSV Schwerte	122	150	124	162	111	123	792	96	168	148	133	114	144	803	1595	12	132,92
Sascha Gluchy	GSV Schwerte	188	128	147	137	140	132	872	138	189	192	150	128	165	962	1834	12	152,83
		310	278	271	299	251	255	1717	234	357	340	283	242	309	1765	3429	24	142,88


Name	Verein	1.Sp	2.Sp	3.Sp	4.Sp	5.Sp	6.Sp	VL	7.Sp	8.Sp	9.Sp	10.Sp	11.Sp	12.Sp	EL	GS	Spiele	Durchschnitt
5 Daniel Ostrzinski	GTSV Essen	119	104	135	149	140	144	791	112	146	134	148	110	133	783	1574	12	131,17
Christian Enk	GTSV Essen	122	145	93	123	142	164	789	116	155	104	148	147	124	794	1583	12	131,92
		241	249	228	272	282	308	1580	276	148	283	307	262	245	1577	3157	24	131,54

Name	Verein	1.Sp	2.Sp	3.Sp	4.Sp	5.Sp	6.Sp	VL	7.Sp	8.Sp	9.Sp	10.Sp	11.Sp	12.Sp	EL	GS	Spiele	Durchschnitt
6 Markus Nowhöfer	GTSV Essen	110	126	160	122	114	126	758	133	137	114	127	126	108	745	1503	12	125,25
Kai-Rüdiger Kühn	GTSV Essen	115	153	155	151	157	155	886	110	106	133	137	168	112	766	1652	12	137,67
		225	279	315	273	271	281	1644	243	243	247	264	294	220	1511	3155	24	131,46

Gehörlosen Sportverband Nordrhein Westfalen

Sparte Bowling

1.NRW Bowling Doppelmeisterschaft 2003 am 26.04.2003 In Mühleim an der Ruhr



Name	Verein	1.Sp	2.Sp	3.Sp	4.Sp	5.Sp	6.Sp	VL	7.Sp	8.Sp	9.Sp	10.Sp	11.Sp	12.Sp	EL	GS	Spiele	Durchschnitt
7 Mario Basso	GSV Schwerte	160	142	119	178	135	131	865	116	163	128	107	108	142	764	1629	12	135,75
Michael Meyer	GSV Schwerte	114	129	101	129	157	95	725	149	112	167	96	139	104	767	1492	12	124,33
		274	271	220	307	292	226	1590	265	275	295	203	247	246	1531	3121	24	130,04

Name	Verein	1.Sp	2.Sp	3.Sp	4.Sp	5.Sp	6.Sp	VL	7.Sp	8.Sp	9.Sp	10.Sp	11.Sp	12.Sp	EL	GS	Spiele	Durchschnitt
8 Marco Montanari	GSV Wuppertal	136	138	185	141	157	110	867	114	139	117	137	137	125	769	1636	12	136,33
Matthias Tamm	GSV Wuppertal	119	100	143	117	133	123	735	132	163	115	124	87	126	747	1482	12	123,50
		255	238	328	258	290	233	1602	246	302	232	261	224	251	1516	3118	24	129,92

Name	Verein	1.Sp	2.Sp	3.Sp	4.Sp	5.Sp	6.Sp	VL	7.Sp	8.Sp	9.Sp	10.Sp	11.Sp	12.Sp	EL	GS	Spiele	Durchschnitt
9 Christian Schütz	GSV Lennestadt	93	100	110	118	125	73	619	0	0	0	0	0	0	0	619	6	103,17
Matthias Schneider	GSV Lennestadt	115	153	126	138	137	137	806	0	0	0	0	0	0	0	806	6	134,33
		208	253	236	256	262	210	1425	0	0	0	0	0	0	0	1425	12	118,75

Name	Verein	1.Sp	2.Sp	3.Sp	4.Sp	5.Sp	6.Sp	VL	7.Sp	8.Sp	9.Sp	10.Sp	11.Sp	12.Sp	EL	GS	Spiele	Durchschnitt
10 Thomas Sandmeier	GTSV Essen	136	140	109	113	118	130	746	0	0	0	0	0	0	0	746	6	124,33
Thorsten Woletz	GTSV Essen	113	127	110	109	129	111	699	0	0	0	0	0	0	0	699	6	116,50
		249	267	219	222	247	241	1445	0	0	0	0	0	0	0	1445	12	120,42


Name	Verein	1.Sp	2.Sp	3.Sp	4.Sp	5.Sp	6.Sp	VL	7.Sp	8.Sp	9.Sp	10.Sp	11.Sp	12.Sp	EL	GS	Spiele	Durchschnitt
11 Marcus Biggemann	GTSV Essen	75	125	120	146	146	116	728	0	0	0	0	0	0	0	728	6	121,33
Michael Marzinek	GTSV Essen	105	140	141	99	108	122	715	0	0	0	0	0	0	0	715	6	119,17
		180	265	261	245	254	238	1443	0	0	0	0	0	0	0	1443	12	120,25

Name	Verein	1.Sp	2.Sp	3.Sp	4.Sp	5.Sp	6.Sp	VL	7.Sp	8.Sp	9.Sp	10.Sp	11.Sp	12.Sp	EL	GS	Spiele	Durchschnitt
12 Ralf Buschmann	GTSV Essen	79	74	109	98	107	123	590	0	0	0	0	0	0	0	590	6	98,33
Andreas Hake	GTSV Essen	134	140	129	115	115	101	734	0	0	0	0	0	0	0	734	6	122,33
		213	214	238	213	222	224	1324	0	0	0	0	0	0	0	1324	12	110,33

Name	Verein	1.Sp	2.Sp	3.Sp	4.Sp	5.Sp	6.Sp	VL	7.Sp	8.Sp	9.Sp	10.Sp	11.Sp	12.Sp	EL	GS	Spiele	Durchschnitt
13 Alexander Altenhof	GSV Paderborn	117	119	98	151	143	134	762	0	0	0	0	0	0	0	762	6	127,00
Karl-Heinz Müller	GSV Paderborn	99	114	106	107	93	149	668	0	0	0	0	0	0	0	668	6	111,33
		216	233	204	258	236	283	1430	0	0	0	0	0	0	0	1430	12	119,17

Gehörlosen Sportverband Nordrhein Westfalen

Sparte Bowling



1.NRW Bowling Doppelmeisterschaft 2003 am 26.04.2003 In Mühleim an der Ruhr

Jugend-Doppel

	Name	Verein	1.Sp	2.Sp	3.Sp	4.Sp	5.Sp	6.Sp	VL	7.Sp	8.Sp	9.Sp	10.Sp	11.Sp	12.Sp	EL	GS	Spiele	Durchschnitt
1	Lars Neuhaus	GSV Lennestadt	105	151	173	98	112	106	745	0	0	0	0	0	0	0	745	6	124,17
	Tobias Hoffmann	GSV Münster	184	94	144	105	105	116	748	0	0	0	0	0	0	0	748	6	124,67
			289	245	317	203	217	222	1493	0	0	0	0	0	0	0	1493	12	124,42

	Name	Verein	1.Sp	2.Sp	3.Sp	4.Sp	5.Sp	6.Sp	VL	7.Sp	8.Sp	9.Sp	10.Sp	11.Sp	12.Sp	EL	GS	Spiele	Durchschnitt
2	Tobias Bülker	GSC Paderborn	162	159	116	96	96	92	721	0	0	0	0	0	0	0	721	6	120,17
	Marius Luttmann	GSC Paderborn	137	120	129	80	67	100	633	0	0	0	0	0	0	0	633	6	105,50
			299	279	245	176	163	192	1354	0	0	0	0	0	0	0	1354	12	112,83

Senioren-Doppel

	Name	Verein	1.Sp	2.Sp	3.Sp	4.Sp	5.Sp	6.Sp	VL	7.Sp	8.Sp	9.Sp	10.Sp	11.Sp	12.Sp	EL	GS	Spiele	Durchschnitt
1	Werner Ballon	GSV Lennestadt	122	129	141	141	120	136	789	0	0	0	0	0	0	0	789	6	131,50
	Engelbert Neuhaus	GSV Lennestadt	139	159	130	184	130	145	887	0	0	0	0	0	0	0	887	6	147,83
			261	288	271	325	250	281	1676	0	0	0	0	0	0	0	1676	12	139,67